



## Grupe de obiecte-Fructe


1) Formează prin încercuire grupa merelor mari și apoi pe cea a merelor mici.



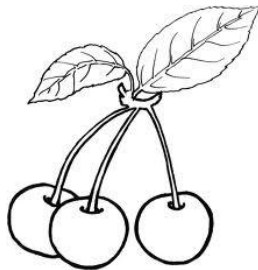
2) Numără elementele din fiecare grupă. Dacă sunt tot atâtea elemente în ambele grupe, colorează cercul de mai jos, taie cu o linie pătratul și încercuiește triunghiul.



3) Formează prin încercuire grupa fructelor care au aceeași formă.



4) Câte grupe de obiecte ai obținut? Colorează atâtea cireșe câte grupe ai format!



Data:

Nume: