

1. Încercuiește toți oamenii de zăpadă mici.



2. Taie cu o linie fiecare pereche de mănuși mari.



3. Unește cu o linie obiectul mare și obiectul mic.



4. Colorează fulgii de zăpadă.



Fulgul acesta este ROȘU.




Fulgul acesta este VERDE.



Fulgul acesta este ALBASTRU.



Fulgul acesta este GALBEN.





Fulgul acesta este MOV.









Fulgul acesta este PORTOCALIU.

5. Trasează formele geometrice.



6. Numără de câte ori apare fiecare imagine și apoi încercuiește cifra potrivită în tabel.



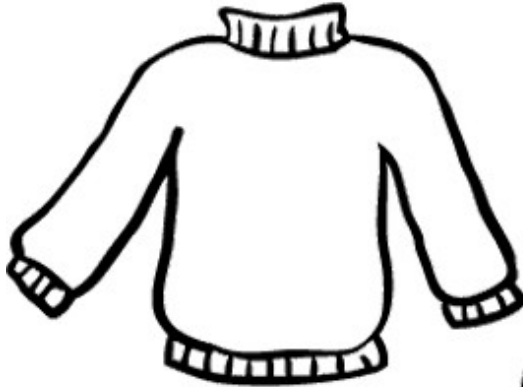
1	1	1	1	1
2	2	2	2	2
3	3	3	3	3
4	4	4	4	4
5	5	5	5	5
				

7. Taie imaginile de mai jos și lipește-le în căsuța potrivită.

FULGI DE ZĂPADĂ	OAMENI DE ZĂPADĂ



8. Decupează etichetele cu denumirile obiectelor de îmbrăcăminte și lipește-le la locul potrivit.



JACHETĂ

MĂNUȘI

FULAR

PULOVER

9. Decupează și lipește imaginile în căsuța potrivită.

O porți pe cap.	Îți țin de cald la mâini.
Este făcut din zăpadă.	Cad iarna din cer.
Te joci cu ea iarna în zăpadă.	Cu ele patinezi pe gheață.

